I. ĐIỀU KIỆN NHẬP CẢNH VN TRONG GIAI ĐOẠN PHÒNG CHỐNG DỊCH COVID-19

(Từ ngày 1/1/2022)

Link chi tiết:

https://www.vietjetair.com/vi/news/khuyen-cao-di-chuyen-1625810179580/dieu-kien-nhap-canh-viet-nam-trong-giai-doan-phong-chong-dich-covid-19-1641099890013

TẠI SÂN BAY ĐI

1. Giấy tờ tùy thân

- Đối với khách mang hộ chiếu người ngoài (bao gồm cả người VN mang hộ chiếu nước ngoài): phải có visa/giấy miễn thị thực còn hiệu lực và văn bản có ý kiến chấp thuận cho phép nhập cảnh của Cục Xuất nhập cảnh.
- Đối với hành khách mang hộ chiếu VN: Hộ chiếu.

2. Xét nghiệm nghiệm RT-PCR

Có kết quả xét nghiệm âm tính với SARS-CoV-2 (bằng phương pháp RT-PCR/RT-LAMP) trong vòng 72 giờ trước khi nhập cảnh vào Việt Nam và được cơ quan có thẩm quyền của nước thực hiện xét nghiệm cấp chứng nhận (trừ trường hợp trẻ em dưới 2 tuổi). Kết quả xét nghiệm phải có ngôn ngữ Tiếng Việt hoặc Tiếng Anh.

3. Khai báo y tế

Thực hiện khai báo y tế tại trang web http://tokhaiyte.vn

4. Hành khách đã tiêm đủ liều Vaccine

Có xác nhận đã tiêm đủ liều vắc xin phòng COVID-19 theo hướng dẫn đối với từng loại vắc xin được cấp phép (liều cuối cùng tiêm trong thời gian ít nhất 14 ngày và không quá 12 tháng tính đến thời điểm nhập cảnh) và có Chứng nhận tiêm chủng/hộ chiếu vắc xin đã được Việt Nam công nhận (hoặc hợp pháp hoá/xác nhận tại cơ quan có thẩm quyền nếu loại Giấy đó chưa được công nhận để sử dụng trực tiếp tại Việt Nam) hoặc có giấy xác nhận đã khỏi bệnh COVID-19 hoặc các giấy tờ tương đương xác nhận đã khỏi bệnh do cơ quan có thẩm quyền tại quốc gia/vùng lãnh thổ điều trị cấp) không quá 6 tháng tính đến thời điểm nhập cảnh).

5. Đối với hành khách chưa tiêm đủ hoặc chưa được chứng nhận khỏi bệnh (Bao gồm trẻ em và trẻ sơ sinh).

Phải có Giấy xác nhận đủ điều kiện cơ sở vật chất, trang thiết bị đảm bảo cách ly y tế tại nhà (quy định tại văn bản số 5599/BYT-MT ngày 14/7/2021 của Bộ Y tế) hoặc xác nhận đã đặt chỗ khách sạn (tối thiểu 07 ngày) tại các khách sạn theo danh sách được địa phương công bố đủ điều kiện cách ly.

II. 5 BƯỚC GIÁM SÁT QUẢN LÝ NGƯỜI NHẬP CẢNH VÀO VIỆT NAM QUA CẢNG HÀNG KHÔNG QUỐC TẾ TÂN SƠN NHẤT VÀ NỘI BÀI

(Từ ngày 1/1/2022)

vietjetair.com

HƯỚNG DẪN NHẬP CẢNH VÀO VIỆT NAM QUA CẢNG HÀNG KHÔNG QUỐC TẾ TÂN SƠN NHẤT & NỘI BÀI

Áp dụng từ ngày 01/01/2022

YÊU CẦU

- Hộ chiếu/ Visa/ Giấy phép nhập cảnh theo quy định
- Kết quả Xét nghiệm Âm tính theo phương pháp RT-PCR trong vòng 72 giờ bằng tiếng Anh hoặc song ngữ
- Khai báo tự xét nghiệm nhập cảnh trước chuyến bay: https://bit.ly/VietNamkhocmanh

NẾU HÀNH KHÁCH

- Đã tiêm đủ liều Vắc-xin: Cần giấy chứng nhận bằng tiếng Anh hoặc song ngữ
- Chưa tiêm đủ liều Vắc-xin: Cần xác nhận đặt chỗ khách sạn cách ly hoặc Xác nhận đủ điều kiện cách ly y tế tại nhà

Bước 1.
ĐĂNG KÝ MÃ QR CÁ NHÂN

Sử dụng ứng dụng PC-COVID hoặc truy cập https://antoan-covid.tphcm.gov.vn

Bước 2.
XÉT NGHIỆM NHANH COVID-19 NGAY SAU KHI NHẬP CẢNH

+ Nếu âm tính: Rời sân bay về nơi cư trú
+ Nếu dương tính: Lấy mẫu xét nghiệm RT-PCR và di chuyển đến nơi cách ly để điều trị

Bước 3.
DI CHUYỂN VỀ NƠI CƯ TRÚ

Thực hiện nghiêm quy định 5K
(xe đón chỉ gồm lái xe và người nhập cảnh)

Bước 4.
THEO DÕI SỨC KHOẺ VÀ THÔNG BÁO CHÍNH QUYỀN ĐỊA PHƯƠNG

+ Nếu đã tiêm đủ liều vắc-xin hoặc đã khỏi COVID-19 và có kết quả âm tính tại sân bay: Tự theo dõi sức khoẻ tại nơi cư trú 3 ngày, lấy mẫu xét nghiệm RT-PCR vào ngày thứ 3
+ Nếu chưa tiêm đủ liều vắc-xin hoặc đã khỏi COVID-19 và có kết quả âm tính tại sân bay: Tự theo dõi sức khoẻ tại nơi cư trú 7 ngày, lấy mẫu xét nghiệm RT-PCR vào ngày thứ 3, 7

Bước 5.
XÉT NGHIỆM RT-PCR TRONG THỜI GIAN CÁCH LY Y TẾ TẠI NƠI LƯU TRÚ

+ Nếu âm tính: Tiếp tục theo dõi sức khỏe đến hết 14 ngày kể từ ngày nhập cảnh.
+ Nếu dương tính: Chuyển đến nơi cách ly tập trung và báo cáo CDC Hà Nội/ Tp.HCM

Vietjet miễn phí xét nghiệm RT-PCR đối với khách bay cùng hãng

TẠI SÂN BAY ĐẾN

Bước 1: NGƯỜI NHẬP CẢNH ĐĂNG KÝ MÃ QR CÁ NHÂN

- Bằng cách cài đặt và sử dụng ứng dụng PC Covid.
- Hoặc truy cập Cổng Thông tin An toàn COVID-19 TP HCM tại địa chỉ: https://antoan-covid.tphcm.gov.vn

Bước 2: XÉT NGHIỆM COVID-19 NGAY SAU KHI NHẬP CẢNH

Sử dụng mã QR cá nhân để cung cấp thông tin cho đơn vị xét nghiệm.

- Nếu âm tính: rời sân bay về nơi cư trú
- Nếu dương tính: cách ly ngay và chuyển về bệnh viên dã chiến số 12

Bước 3: DI CHUYỂN VỀ NƠI CƯ TRÚ

- Thực hiện quy định 5K
- Xe đón chỉ gồm lái xe và người nhập cảnh (trừ trường hợp cần có phiên dịch đi cùng)

Bước 4: THEO DÕI SỨC KHỎE VÀ KHAI BÁO Y TẾ MỖI NGÀY

- Người nhập cảnh tiêm đủ liều vaccine hoặc đã khỏi COVID-19 và có kết quả xét nghiệm âm tính tại sân bay Tân Sơn Nhất được về nhà tự theo dõi sức khỏe trong 3 ngày, được lấy mẫu xét nghiệm PCR vào ngày thứ 3. Trong trường hợp có dấu hiệu ho, sốt, khó thở, đau họng thì báo ngay trạm Y tế để xử lý theo quy định.
- Người nhập cảnh chưa tiêm hoặc tiêm chưa đủ liều vaccine COVID 19 và có kết quả xét nghiệm nhanh ở sân bay Tân Sơn Nhất âm tính thì được cách ly tại nơ lưu trú trong vòng 7 ngày.

Bước 5: LẤY MẪU XÉT NGHIỆM PCR CHO NGƯỜI NHẬP CẢNH TRONG THỜI GIAN CÁCH LY Y TẾ TẠI NƠI LƯU TRÚ VÀO CÁC NGÀY THỨ 3, 7

- Nếu âm tính: tiếp tục theo dõi sức khỏe đến hết 14 ngày kể từ ngày nhập cảnh.
- Nếu dương tính: chuyển ngay đến bệnh viên dã chiến số 12 và báo cáo trung tâm kiểm soát bệnh tật TP điều phối mẫu đến Viên Pasteur thực hiện giải trình tự gen.

III. HƯỚNG DẪN ĐĂNG KÝ XÉT NGHIỆM NHANH KHÁNG NGUYÊN TẠI SÂN BAY NỘI BÀI/ TÂN SƠN NHẤT CHO CÁC CHUYẾN BAY QUỐC TẾ KHỞI HÀNH ĐẾN VIỆT NAM

1. Đăng ký xét nghiệm nhanh kháng nguyên (có thu phí) sau khi nhập cảnh tại sân bay Nội Bài/ Tân Sơn Nhất:

- Hành khách có thể đăng ký trước khi lên máy bay hoặc sau khi đáp tại sân bay SGN hoặc HAN.

Quý khách đăng ký lấy mã QR xét nghiệm nhanh kháng nguyên như sau:

Bước 1: Khách hàng truy cập trang chủ vietnamkhoemanh.vn hoặc vnkm.yte.gov.vn, chọn mục "Đăng ký xét nghiệm"

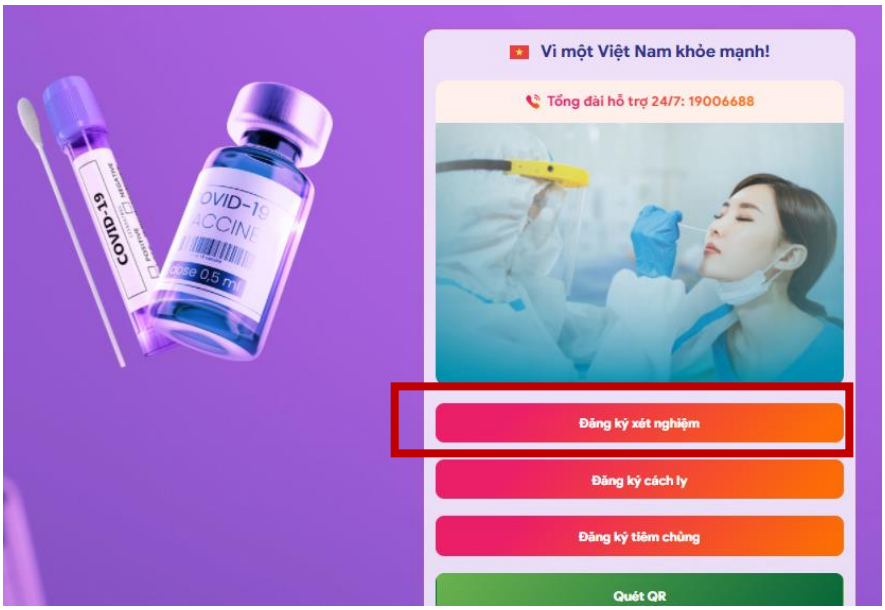

Bước 2: Khách hàng chọn mục "Đăng ký xét nghiệm cá nhân"

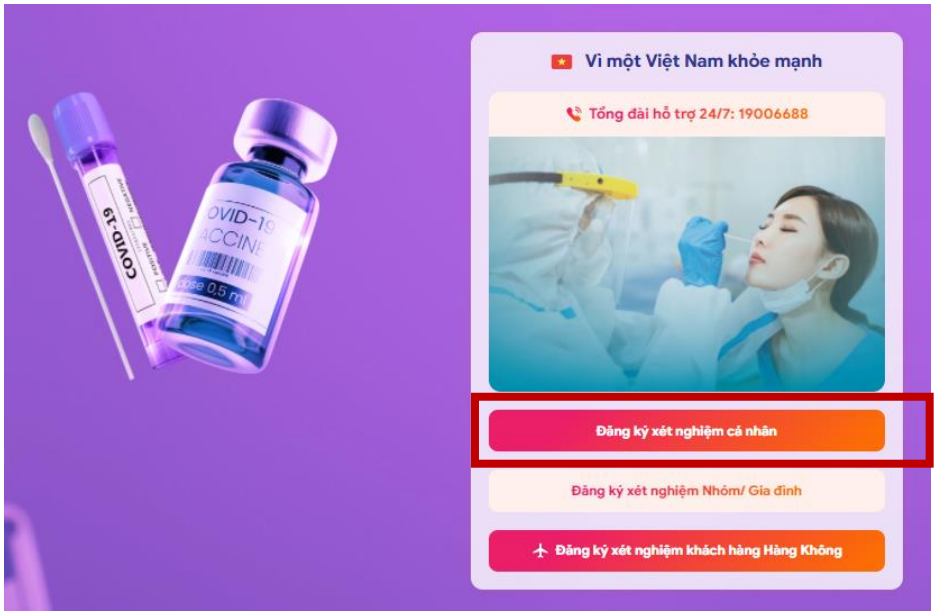

Bước 3: Đăng nhập số điện thoại và nhập mã OTP

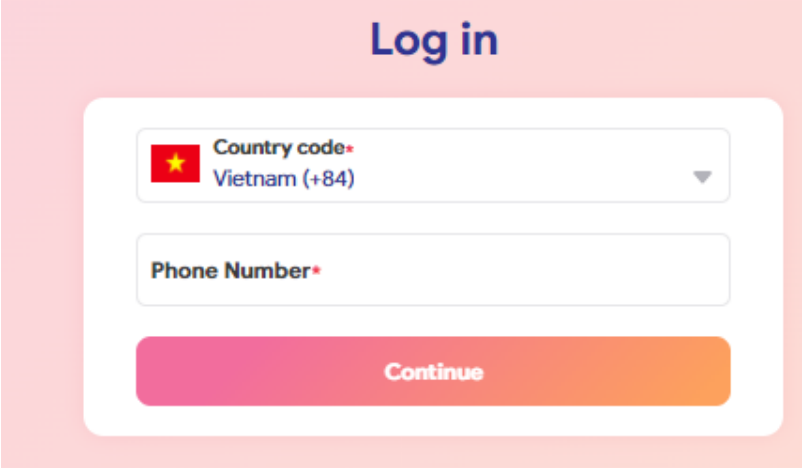

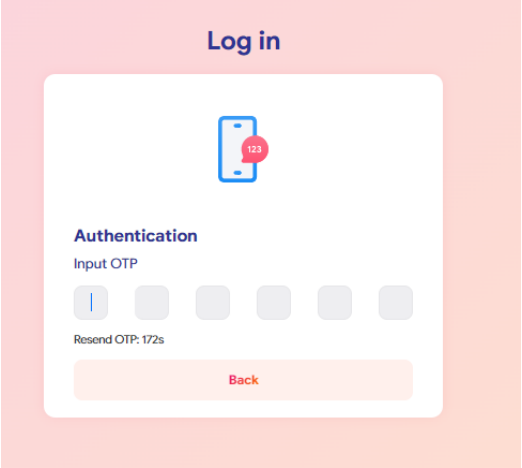

Bước 4: Khách hàng chọn địa điểm và thời gian xét nghiệm

- **Sân bay Nội Bài:**

  Tỉnh thành: Hà Nội

  Danh sách địa điểm xét nghiệm: Sân bay Quốc tế Nội Bài – Xét nghiệm nhập cảnh

  Chọn ngày và thời gian xét nghiệm → Tiếp tục

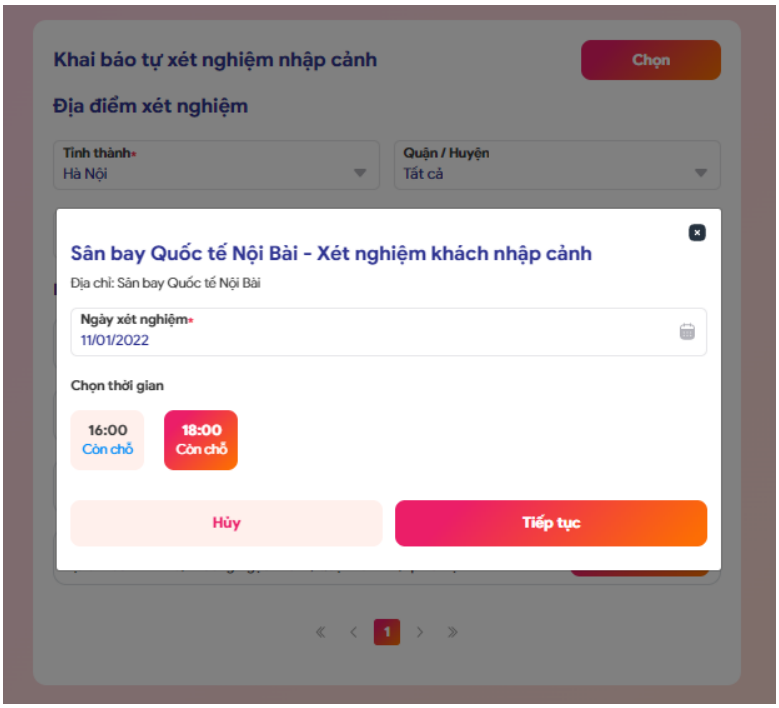

- **Sân bay Tân Sơn Nhất:**

  Tỉnh thành: Thành phố Hồ Chí Minh

  Quận / Huyện: Tân Bình

  Danh sách địa điểm xét nghiệm: Sân bay Tân Sơn Nhất – Xét nghiệm nhập cảnh

  Chọn ngày và thời gian xét nghiệm → Tiếp tục

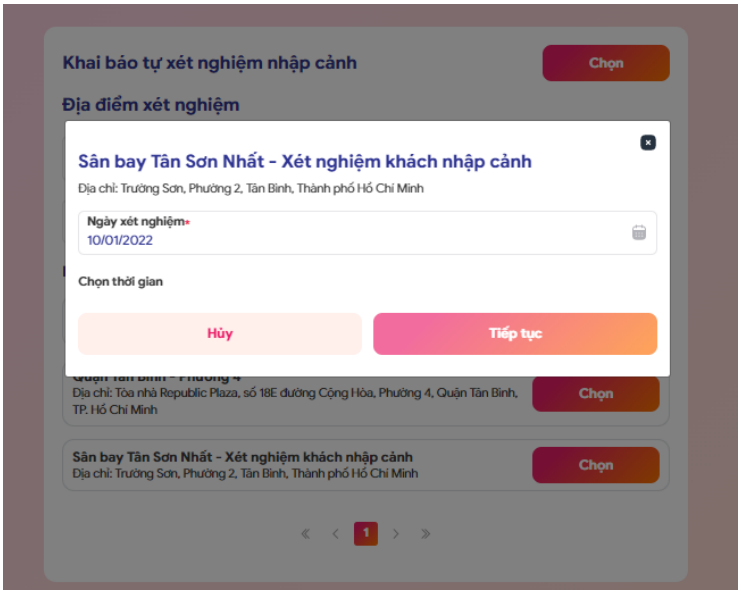

Bước 5: Khai báo thông tin y tế phòng chống dịch Covid-19, sau đó Tiếp tục

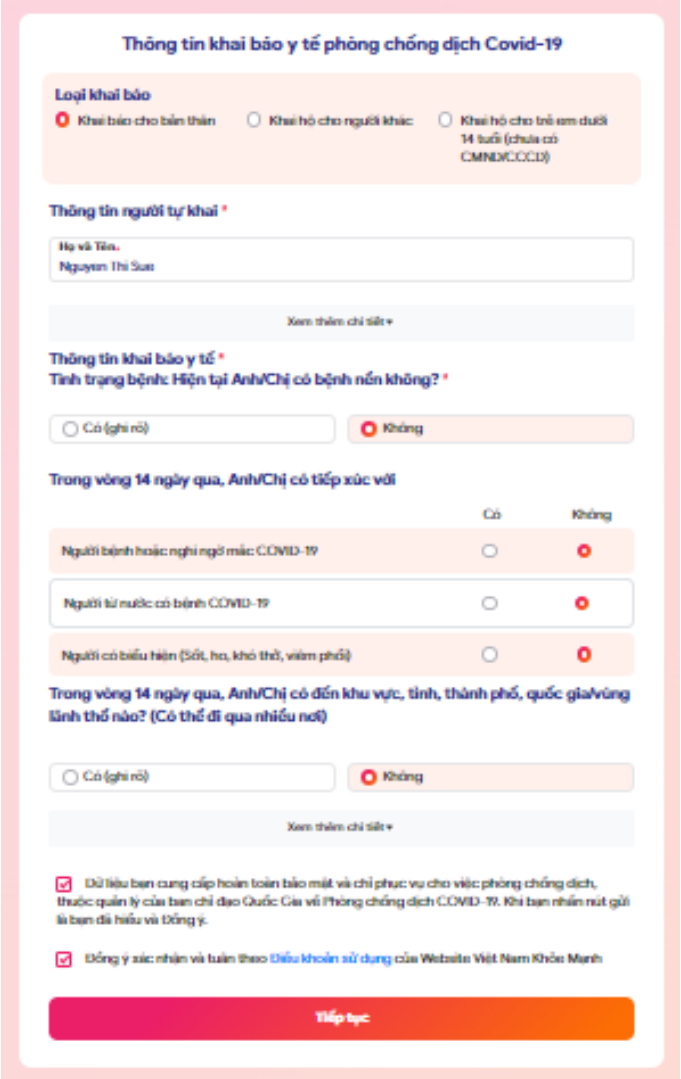

Bước 6: Thanh toán

Có 2 phương thức thanh toán:

- Thanh toán trực tuyến; hoặc
- Giữ mã đăng ký – thanh toán sau

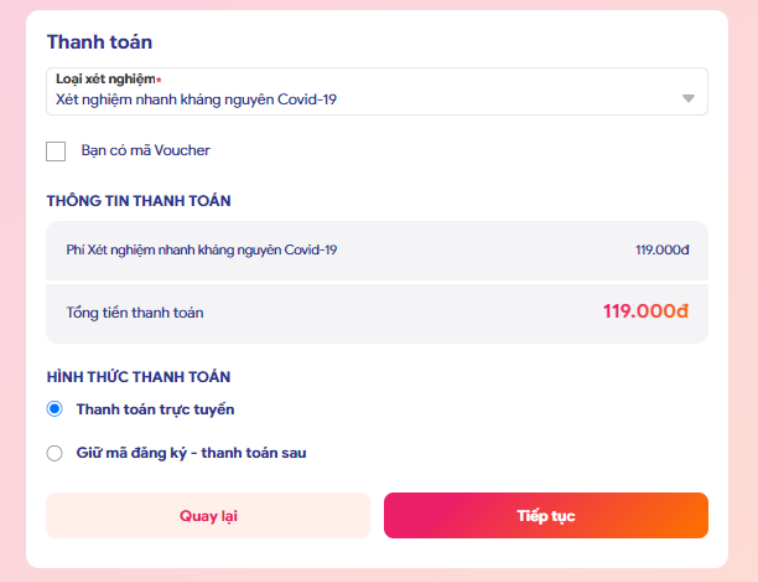

- **Thanh toán trực tuyến**

  Chọn "Thanh toán trực tuyến" → Tiếp tục → Tiến hành thanh toán

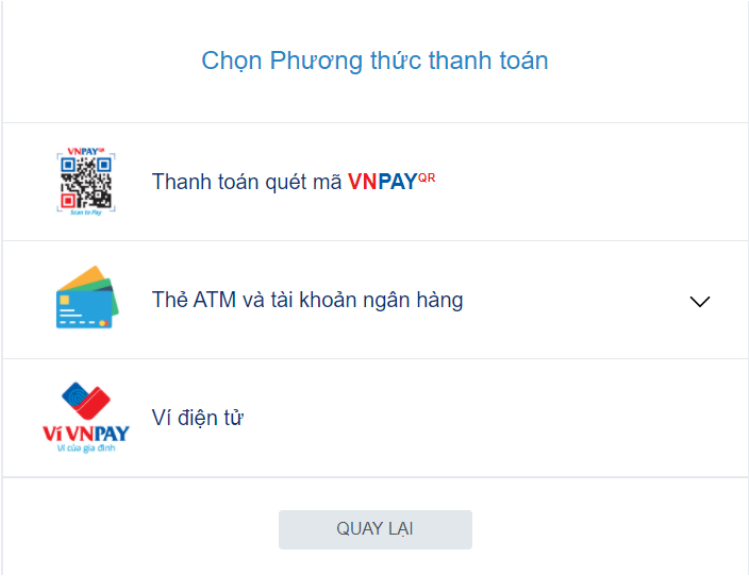

- **Giữ mã đăng ký – thanh toán sau**

  Chọn "Giữ mã đăng ký – thanh toán sau" → Tiếp tục

Bước 7: Lưu mã QR dưới dạng hình ảnh hoặc In mã QR để xuất trình tại sân bay Nội Bài / Tân Sơn Nhất để được Xét nghiệm nhanh kháng nguyên khi đáp. (thanh toán tiền tại sân bay đáp nếu chọn hình thức thanh toán sau).

Xác nhận đăng ký xét nghiệm

Xét nghiệm được thực hiện bởi

Bệnh viện đa khoa Medlatec

977ERN Đang giữ chỗ trong 23:57:54

Tổng tiền thanh toán: 119.000đ

Mã sẽ hết hạn sau 07:03 - 11/01/2022

Thanh toán ngay

Thời gian xét nghiệm: 18:00 - 11/01/2022

Họ và Tên:	Nguyen Thi Sue
Giới tính:	Nam
Ngày tháng năm sinh:	01/01/1990
Điện thoại:	0834127101
Số CMND/ CCCD/ Hộ chiếu:	075090027421
Nơi ở hiện tại:	67 Mai Chi Tho, An Phú, Thành phố Thủ Đức, Hồ Chí Minh
Loại xét nghiệm:	Xét nghiệm nhanh kháng nguyên Covid-19
Địa điểm xét nghiệm:	Sân bay Quốc tế Nội Bài - Xét nghiệm khách nhập cảnh - Sân bay Quốc tế Nội Bài
Nơi trả kết quả:	Bệnh viện đa khoa Medlatec - Số 42 - 44 Nghĩa Dũng, Phúc Xá, Ba Đình, Hà Nội

** Bạn vui lòng thanh toán chi phí trước khi diễn xét nghiệm*

Lưu mã QR thành hình ảnh

In mã QR

Hoàn thành

Xác nhận đăng ký xét nghiệm

Xét nghiệm được thực hiện bởi

Bệnh viện đa khoa Medlatec

977ERN Đang giữ chỗ trong 23:57:54

Tổng tiền thanh toán: 119.000đ

Mã sẽ hết hạn sau 07:03 - 11/01/2022

Thanh toán ngay

Thời gian xét nghiệm: 18:00 - 11/01/2022

Họ và Tên:	Nguyen Thi Sue
Giới tính:	Nam
Ngày tháng năm sinh:	01/01/1990
Điện thoại:	0834127101
Số CMND/ CCCD/ Hộ chiếu:	075090027421
Nơi ở hiện tại:	67 Mai Chi Tho, An Phú, Thành phố Thủ Đức, Hồ Chí Minh
Loại xét nghiệm:	Xét nghiệm nhanh kháng nguyên Covid-19
Địa điểm xét nghiệm:	Sân bay Quốc tế Nội Bài - Xét nghiệm khách nhập cảnh - Sân bay Quốc tế Nội Bài
Nơi trả kết quả:	Bệnh viện đa khoa Medlatec - Số 42 - 44 Nghĩa Dũng, Phúc Xá, Ba Đình, Hà Nội

** Bạn vui lòng thanh toán chi phí trước khi diễn xét nghiệm*

Lưu mã QR thành hình ảnh

In mã QR

Hoàn thành

IV. HƯỚNG DẪN NHẬN E-VOUCHER XÉT NGHIỆM COVID-19 BẰNG PHƯƠNG PHÁP RT-PCR CHO CÁC CHUYẾN BAY QUỐC TẾ KHỞI HÀNH TỪ HOẶC ĐẾN VIỆT NAM.

- Quý khách phải chọn dịch vụ xét nghiệm Covid-19 bằng phương pháp RT-PCR trong lúc mua vé.
- Trong trường hợp vé đã mua của Quý khách chưa có dịch vụ xét nghiệm Covid-19 kèm theo, nếu Quý khách mong muốn bổ sung thêm dịch vụ này vào vé máy bay thì Quý khách có thể:

- Truy cập trang chủ www.vietjetair.com vào phần "Chuyến bay của tôi" để chọn bổ sung thêm dịch vụ xét nghiệm; Hoặc liên hệ với Tổng đài hỗ trợ 19001886 để được hỗ trợ.

- Các dịch vụ xét nghiệm bổ sung vào vé máy bay cần được thực hiện tối thiểu 24 tiếng đối với loại xét nghiệm PCR.
- E-voucher XNVNKM chỉ được xuất cho các hồ sơ đặt chỗ có đặt Dịch vụ xét nghiệm và được thanh toán đầy đủ.

Bước 1: Quý khách truy cập trang www.vietjetair.com để tiến hành đặt vé.

Bước 2: Thực hiện đặt chuyến bay, nhập đầy đủ và chính xác các thông tin hành khách

Bước 3: Tại bước "Lựa chọn dịch vụ bổ sung", Quý khách chọn Dịch vụ xét nghiệm COVID-19 loại "Xét nghiệm PCR" tuy theo nhu cầu. Nhấn nhận. để bổ sung loại dịch vụ xét nghiệm vào hồ sơ đặt chỗ.

Lưu ý:

- Dịch vụ xét nghiệm cần được lựa chọn cho từng hành khách, theo từng chặng bay

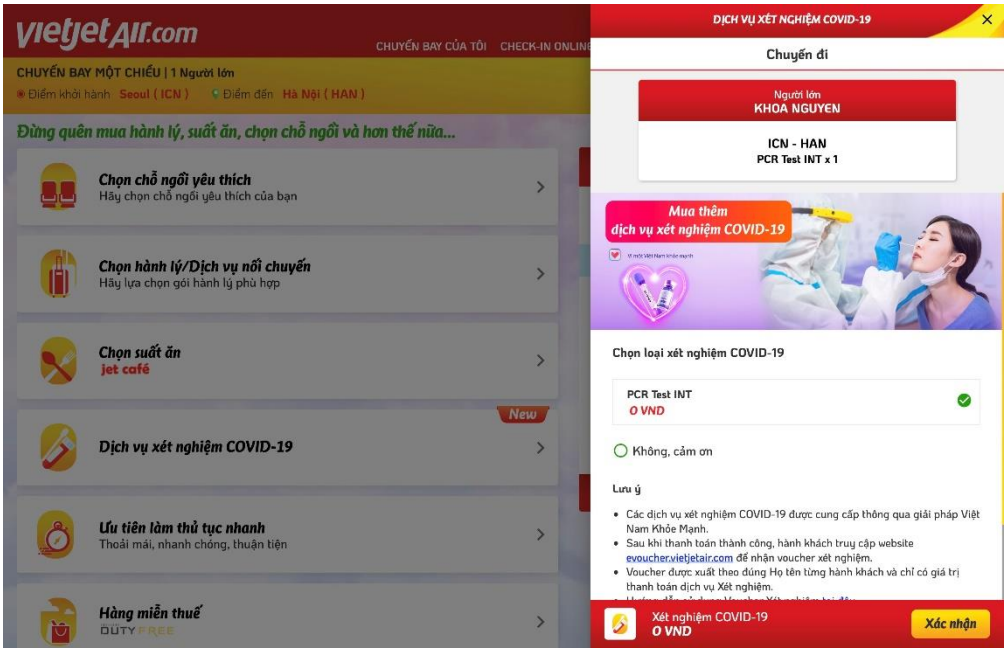

Bước 4: Lựa chọn hình thức thanh toán phù hợp để hoàn tất hồ sơ đặt chỗ.

Bước 5: Sau khi đặt vé và thanh toán thành công, Quý khách sẽ nhận được Mã đặt chỗ (PNR) tại màn hình Đặt vé thành công hoặc Xác nhận hành trình được gửi qua email được đăng ký trong hồ sơ đặt chỗ.

Bước 6: Để nhận e-voucher XNVNKM, Quý khách có thể:

- Nhấn vào nút “Tại đây” ở màn hình đặt vé thành công như ở ví dụ trên; Hoặc truy cập trang chủ evoucher.vietjetair.com và chọn “Nhận e-voucher XNVNKM” trong menue “VJ Travel Pass”
- Nhập thông tin Mã đặt chỗ (PNR), họ và tên hành khách trong hồ sơ đặt chỗ

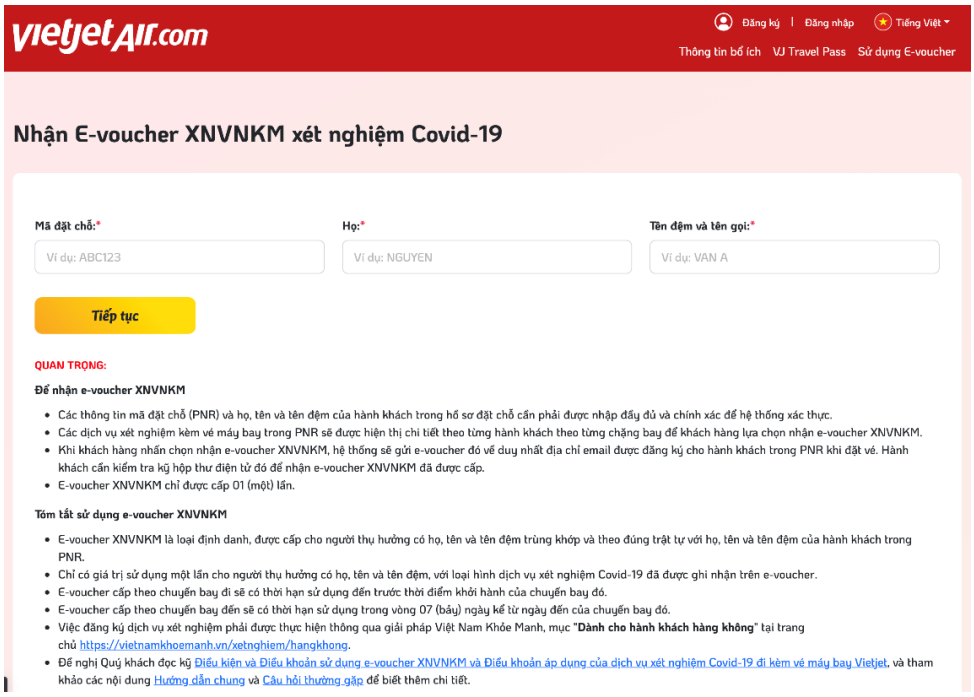

- Các e-voucher XNVNKM sẽ được hiển thị chi tiết theo từng hành khách trong mỗi chặng bay của PNR để khách hàng lựa chọn nhận.

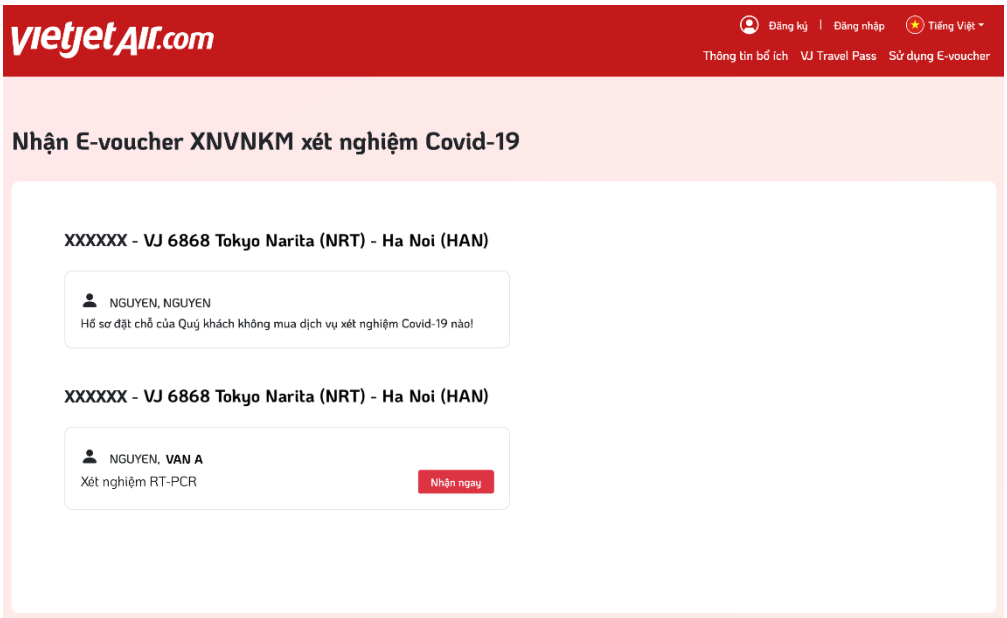

Sau khi khách hàng nhấn nút “Nhận ngay”, chi tiết e-voucher XNVNKM sẽ được hệ thống gửi về duy nhất địa chỉ email được đăng ký cho hành khách trong PNR trong quá trình đặt vé.

Vietjet rất vui được phục vụ Quý khách trên các chuyến bay sắp tới.

Kính chúc Quý khách sức khoẻ, hạnh phúc và thành công,

Bay là Thích ngay!

Kính chào Quý khách NGUYEN VAN A,

Chúc mừng Quý khách đã nhận E-voucher XNVNKM cho hành khách sử dụng dịch vụ xét nghiệm Covid-19 thông qua giải pháp Việt Nam Khỏe Mạnh để đi chuyến bay đã đặt chỗ là **VJ127, ICN - HAN**, mã đặt chỗ **QF824E**. Chi tiết e-voucher như dưới đây.

Thông tin người thụ hưởng:

Họ:	NGUYEN
Tên đệm và tên:	VAN A

Thông tin voucher:

Mã voucher:	**G24QXBHAT3**

Bước 7: Đăng ký và thanh toán dịch vụ xét nghiệm Covid-19 với e-voucher XNVNKM

- Khách hàng truy cập trang chủ vietnamkhoemanh.vn hoặc vnkm.yte.gov.vn
- Chọn mục “Đăng ký xét nghiệm Khách hàng Hàng không”
- Nhập chính xác mã số e-voucher XNVNKM, Họ và tên (theo đúng thứ tự trên E-voucher XNVNKM được gửi về qua email).
- Chọn địa điểm và thời gian xét nghiệm phù hợp với chuyến bay.

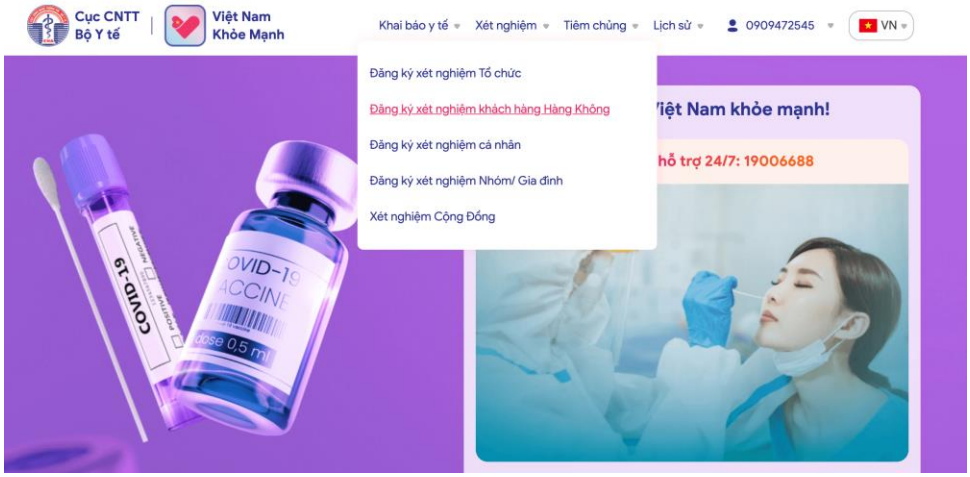
Cục CNTT
Bộ Y tế
Việt Nam
Khỏe Mạnh
Khai báo y tế
Xét nghiệm
Tiêm chủng
Lịch sử
0909472545
VN
Đăng ký xét nghiệm Tổ chức
Đăng ký xét nghiệm khách hàng Hàng Không
Đăng ký xét nghiệm cá nhân
Đăng ký xét nghiệm Nhóm/ Gia đình
Xét nghiệm Cộng Đồng
iệt Nam khỏe mạnh!
hỗ trợ 24/7: 19006688
COVID-19
VACCINE
dose 0.5 ml

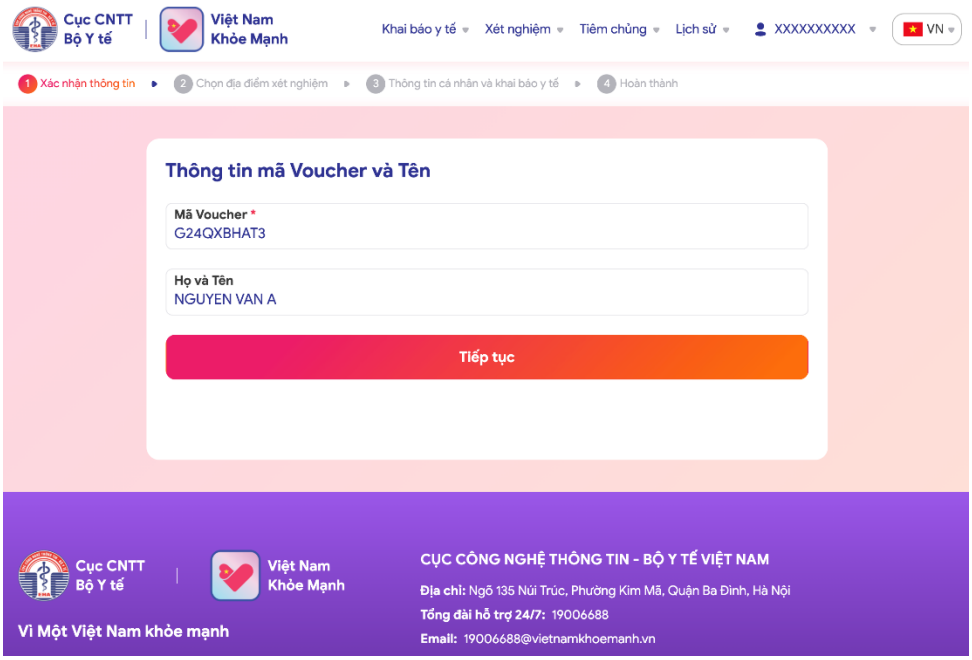
Cục CNTT
Bộ Y tế
Việt Nam
Khỏe Mạnh
Khai báo y tế
Xét nghiệm
Tiêm chủng
Lịch sử
XXXXXXXXXX
VN
1 Xác nhận thông tin
2 Chọn địa điểm xét nghiệm
3 Thông tin cá nhân và khai báo y tế
4 Hoàn thành
Thông tin mã Voucher và Tên
Mã Voucher *
G24QXBHAT3
Họ và Tên
NGUYEN VAN A
Tiếp tục
Cục CNTT
Bộ Y tế
Việt Nam
Khỏe Mạnh
Vì Một Việt Nam khỏe mạnh
CỤC CÔNG NGHỆ THÔNG TIN - BỘ Y TẾ VIỆT NAM
Địa chỉ: Ngõ 135 Núi Trúc, Phường Kim Mã, Quận Ba Đình, Hà Nội
Tổng đài hỗ trợ 24/7: 19006688
Email: 19006688@vietnamkhoemanh.vn

V. CHÍNH SÁCH HỖ TRỢ HÀNH KHÁCH CÓ KẾT QUẢ XÉT NGHIỆM DƯƠNG TÍNH VỚI COVID-19

1. Đối tượng

- Những hành khách mua vé trên tất cả các chuyến bay của Vietjet có ngày khởi hành từ ngày 01/12/2021 và có kết quả xét nghiệm dương tính với COVID-19 trong khoảng thời gian sau khi mua vé và trước giờ khởi hành chuyến bay.

2. Thời gian áp dụng

- **Từ ngày 01/12/2021** cho đến khi có thông báo mới.

3. Phương án hỗ trợ

- Hoàn bảo lưu định danh miễn phí cho hành khách có tên trên vé. Thời gian bảo lưu: 365 ngày kể từ ngày khởi hành chặng bay đầu tiên.

4. Quy định

- Hành khách phải có giấy xác nhận dương tính của bệnh viện/cơ sở ý tế được cấp phép thực hiện xét nghiệm khẳng định COVID-19.

5. Kênh hỗ trợ

- Tổng đài 19001886.
- Các phòng vé và đại lý của Vietjet.